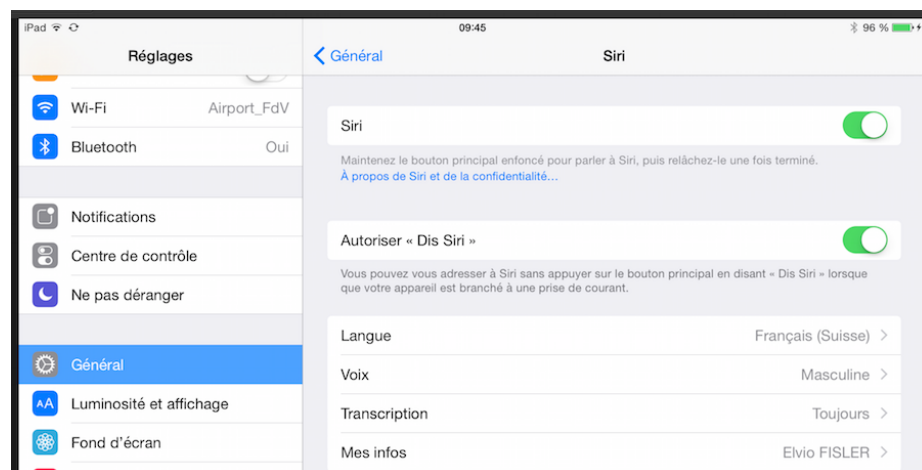




iPad et réglages d'accessibilité

En complément de l'article [quelques-reglages-de-base-pour-lipad-comme-technologie-daide/](#) , quelques **images...**

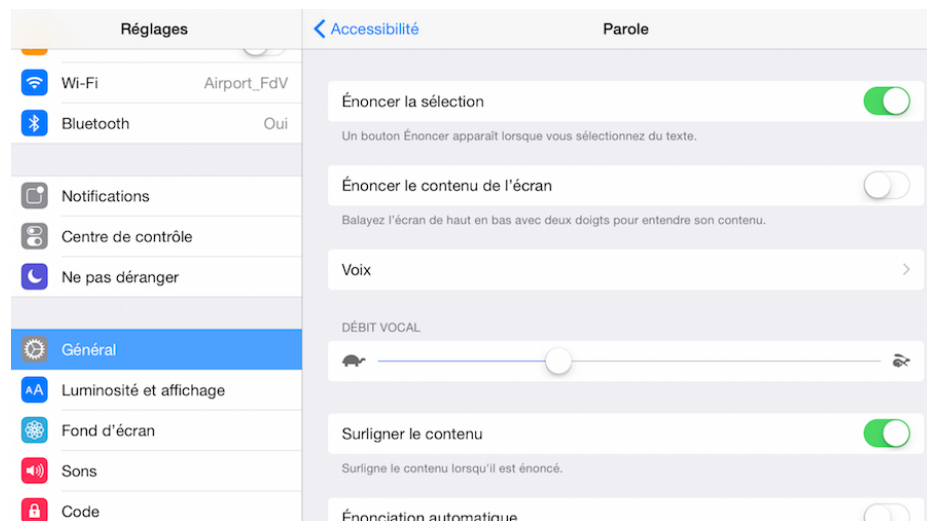
Activer Siri



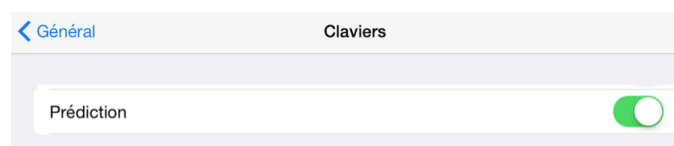
Réglages
> Général
> Siri

Activer la synthèse vocale

Réglages > Général > **Accessibilité** > Parole > Activer Énoncer la sélection.



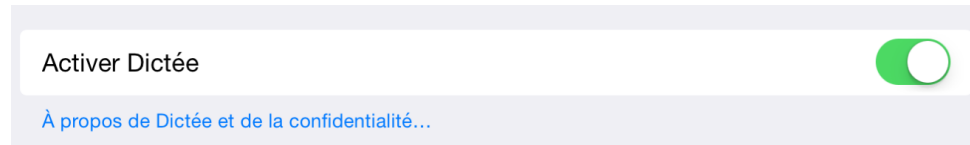
Activer/Désactiver la prédiction de mots



Réglages > Général > Clavier > Activer «**Prédiction**»

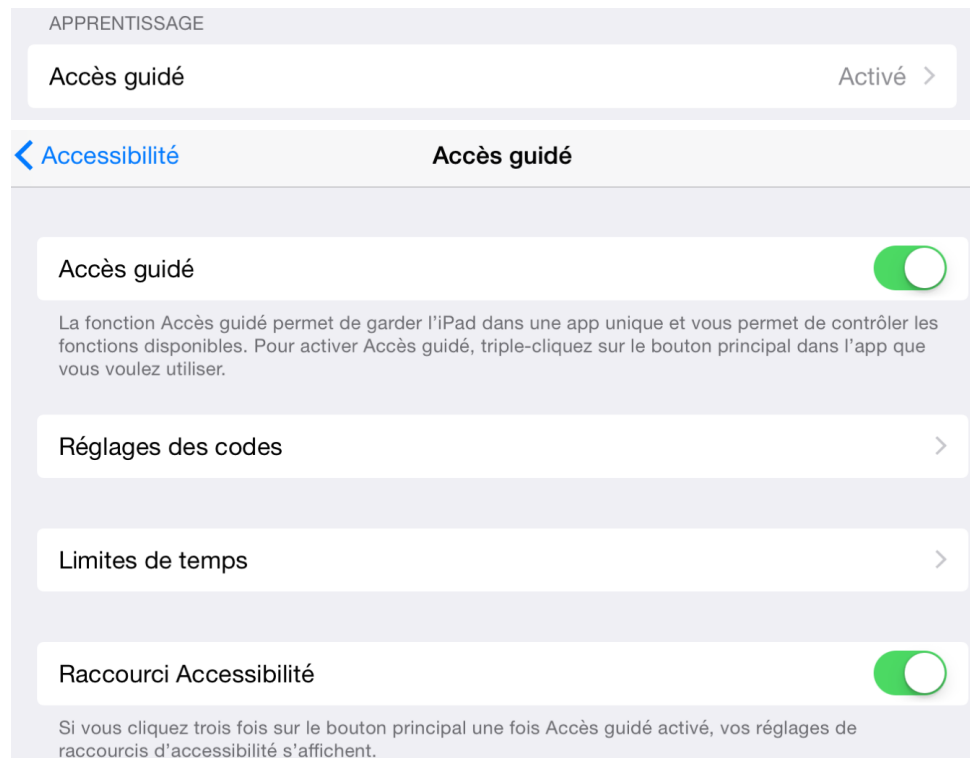
Activer la dictée vocale

Réglages > Général > Clavier > Activer « **Dictée** »



Accès guidé

Réglages > Général > Accessibilité > Accès guidé
voir <http://tinyurl.com/acces-guide> pour utilisation



iCloud

iCloud

Réglages > iCloud

- iCloud Drive, gare au surpoids... mais BookCreator peut être sauvegardé ici aussi (p.ex.)!
- Photos, Photothèque iCloud (bêta) NON ,
Mon flux de photos Non,
Partager sur iCloud OUI (pour une classe)
- Sauvegarde, préférer sur ordinateur (place dispo)

- **Localiser mon iPad = OUI très important !!!**

